

Elektrické topidlo MODEL 65436KW20



Návod k použití CZ (verze 04/17 Rev. 0)

BEZPEČNOSTNÍ UPOZORNĚNÍ

1. Před použitím spotřebiče si pečlivě přečtěte následující pokyny.
2. Nikdy nepoužívejte toto zařízení v blízkosti závěsů, hořlavých materiálů, nábytku apod. - **POŽÁRNÍ NEBEZPEČÍ.**
3. Toto zařízení by nemělo pracovat bez dozoru.
4. Aby nedošlo k přehřátí, nezakrývejte ohřívač.
5. Napájecí kabel nesmí být nikdy v kontaktu s horkými plochami ohřívače. Nezakrývejte napájecí kabel na zařízení.
6. Spotřebič musí být mimo dosah dětí.
7. Nikdy nevkládejte cizí předměty do přední mřížky, mohlo by dojít k požáru, úrazu elektrickým proudem nebo poškození spotřebiče.
8. Bezpečné používání tohoto spotřebiče vyžaduje dodržování některých základních pravidel, jako je: Nikdy se nedotýkejte spotřebiče vlhkými nohama nebo rukama; přístroj nevystavujte vlhkosti ani vodě; nikdy nevystavujte přístroj atmosférickým podmínkám; netahejte za napájecí šňůru ani samotný spotřebič, abyste odpojili zástrčku.
9. Pokud není spotřebič používán a před jakoukoli údržbou, musí být spotřebič vždy odpojen se sítě. Před tím, než se dotknete ohřívače, ujistěte se, že je ohřívač chladný.
10. **UPOZORNĚNÍ:** Tento ohřívač není vybaven zařízením pro ovládání pokojové teploty. Nepoužívejte tento ohřívač v malých místnostech, pokud jsou obsazeny osobami, které nemohou samy opustit pokoj, pokud není zajištěn trvalý dohled.
11. Neumisťujte přístroj přímo pod síťovou zásuvku.
12. Ohřívač musí být instalován tak, aby se osoby ve vaně nebo ve sprše nemohly dotýkat spínačů a jiných ovládacích prvků.
13. Pokud je napájecí kabel poškozen, musí jej vyměnit výrobce, jeho servisní zástupce nebo podobně kvalifikovaná osoba, aby se zabránilo jakýmkoli rizikům.
14. Tento spotřebič mohou používat děti od 8 let a osoby se sníženými fyzickými, smyslovými nebo duševními schopnostmi nebo s nedostatečnými zkušenostmi a znalostmi, pokud jsou pod dohledem zkušené osoby nebo jim instruktorem používání spotřebiče bezpečným způsobem bylo vysvětleno a rozumějí nebezpečí. Děti se s přístrojem nehrají. Čištění a údržbu uživatele nesmí provádět děti bez dozoru. Děti do 8 let přístroj nesmí používat.
15. Spotřebič musí být umístěn v minimální výšce 1,8 m od země.
16. Ohřívač by měl vždy používat nainstalovanou konzolu pro instalaci, proto by se při instalaci neměl demontovat držák, aby se udržela vzdálenost mezi ohřívačem a stěnou.
17. Přístroj á ochranu IP65, avšak pro správný provoz zařízení nevystavujte vlhkosti ani vodě dobrovolně; nedovolte, aby byl výrobek vystaven povětrnostním vlivům.
18. **UPOZORNĚNÍ:** Některé části tohoto výrobku mohou být velmi horké a mohou způsobit hoření. Zvláštní pozornost je třeba věnovat dětem a zranitelným osobám.

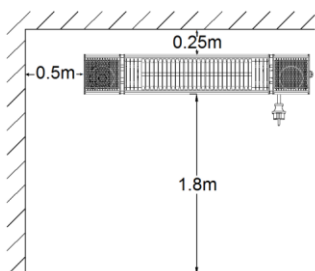
VŠEOBECNÉ OPATŘENÍ PRO POUŽITÍ

1. Vyjměte veškerý obalový materiál a ujistěte se, že je spotřebič v dobrém stavu. Pokud máte pochybnosti, nepoužívejte přístroj a kontaktujte naše servisní středisko. Obalový materiál (sponky, nylonové tašky atd.) uchovávejte mimo dosah dětí. Před zapnutím ohřívače, ventilátoru, zkontrolujte, zda napětí a frekvence zásuvky jsou kompatibilní s napětím a frekvencí, které jsou uvedeny na technickém štítku výrobku.
2. Tento spotřebič musí být připojen ke schválené síťové zásuvce, která splňuje bezpečnostní předpisy pro elektrické systémy pro civilní účely. Elektrický systém musí být specifický pro jmenovité napětí spotřebiče a musí být vybaven zemnicím kabelem.
3. Spotřebič musí být používán pouze pro zamýšlené použití, tedy jako ohřívač pro vytápění domácností. Jakékoli jiné použití, než je jeho zamýšlený účel, se považuje za nesprávné a nebezpečné.
4. Výrobce nenese odpovědnost za škody způsobené nesprávným použitím tohoto spotřebiče, nepřebírá-li žádnou odpovědnost za nesprávné použití, které by odmítlo jakoukoli záruku.
5. Přístroj obsahuje nebezpečné součásti, které musí být mimo dosah dětí.
6. Ujistěte se, že zástrčku napájecího kabelu můžete kdykoli odpojit.
7. Nepokládejte přívodní šňůru pod koberec. Nezakrývejte napájecí kabel krytem nebo podobnými prvky. Dbejte na to, aby nebyl umístěn napájecí kabel, kde by pravděpodobně překážel lidem.
8. Nikdy nepřipojujte napájecí šňůru k prodloužením nebo trojitým konektorům. Netahejte ani nepoškozujte napájecí kabel. Před každou údržbou odpojte zástrčku od síťové zásuvky.
9. Pokud spotřebič nepracuje správně, okamžitě vypněte ohřívač, ventilátor a odpojte ho od elektrické zásuvky. Pro opravy kontaktujte autorizované servisní středisko a požádejte o použití originálních náhradních dílů. Použití součástí, které neodpovídají výrobku, může vážně ohrozit jeho správné fungování.
10. Pozor, nepoužívejte přístroj, pokud je zářivka přerušena.
11. Neponořujte kabel, zástrčku ani žádnou část spotřebiče do vody nebo jiné kapaliny.
12. Chcete-li spotřebič odpojit, zvolte tlačítko OFF a odpojte zástrčku od elektrické sítě.

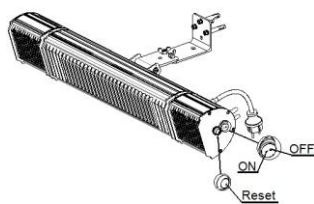
POKYNY PRO UŽIVATELE

Montáž na stěnu s držákem

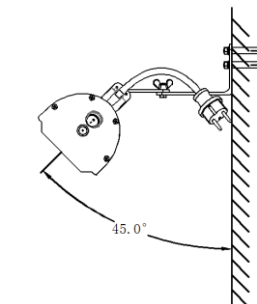
- Vyjměte veškerý obalový materiál. Zkontrolujte, zda není poškozena zástrčka a kabel.
- Před vyvrtáním do stěny se ujistěte, že pro instalaci spotřebiče splňujete všechny následující minimální bezpečnostní vzdálenosti, od stěn a stropů. (Obr. 1)
- Vzdálenost mezi spodním okrajem spotřebiče a podlahou musí být nejméně 1,8 m. Viz obrázek 1.
- Pomocí dodaných šroubů připevněte dodanou konzolu L ke stěně ve stabilní a bezpečné poloze.
- Namontujte ohřívač na konzolu namontovanou na stěnu pomocí křídlových matic a šroubů (obr. 2).
- Nastavte úhel ohřívače: doporučený úhel 45 ° (obr. 3).
- Připojte spotřebič k elektrické síti, po zapnutí přístroje trvá několik sekund před projevem topení. Zkontrolujte správné fungování po prvních 10-15 minut.
- Varování: dosah dálkového ovládání je 6 m.



obr. 1



obr. 2



obr. 3



POZOR: Ohřívač musí být upevněn na stěnách, kde nejsou umístěny žádné hořlavé materiály přímo nad spotřebičem nebo v bezprostřední blízkosti. V opačném případě položte výrobek na minimální vzdálenost 1 m od stropu, od bočních stěn a od ostatních tepelně citlivých materiálů.

BLUETOOTH PROVOZ

Volná aplikace Bluetooth je k dispozici ke stažení pro toto topení buď pro váš iPhone, iPad nebo zařízení Android. Aplikace „SunKare Heater“ vám umožní vzdáleně připojit mnoho ohřivačů a samostatně ovládat reproduktor a LED světlo.

Chcete-li stáhnout, vyhledejte "Sunkare" v obchodě s aplikacemi a přidejte ji do svého zařízení.

BLUETOOTH REPRODUKTORY PROVOZ:

1. V pohotovostní pozici krátce stiskněte tlačítko dálkového ovládání , zapněte napájení reproduktorů bluetooth a poté dlouze stiskněte toto tlačítko aby se přístroj do režimu párování bluetooth.
2. otevřete funkci bluetooth v zařízení iPhone, iPad nebo Android, vyhledejte v seznamu zařízení "Liangdi Heater" a pak připojte.
3. Úspěšným připojením budete mít okamžitý tón, poté můžete přehrávat hudbu pomocí zařízení iPhone, iPad nebo Android.
4. Opětovným stisknutím tlačítka  se vypne reproduktor bluetooth, při příštím připojení se reproduktor automaticky připojí k párování.

RESET PROVOZU: Stiskněte krátce tlačítko Reset, napájení se nastaví odpovídajícím způsobem (Low, Middle, High, ON / OFF). Stiskněte tlačítko Rest (RESTART) po dobu nejméně 4 sekund, ohřivač obnoví tovární nastavení.

NÁVOD K DÁLKOVÉMU OVLADAČI



úroveň
vytápění
výkon nahoru



krátce stiskni
pro ON/OFF
reproduktory

dlouze stiskni
pro párování
bluetooth



úroveň
vytápění
výkon dolů



zapnout
LED světlo



vypnout
LED světlo



Zapnutí topení:
Stiskněte tlačítko ON.
Ohřivač patio má funkci
soft startu o výkonu 33%.
4 sekundy po zapnutí ohřivače
se automaticky přepne
na poslední použitou úroveň ohřevu.
V případě prvního použití
se po 4 sekundách
automaticky přepne
ohřivač na 100% výkon.



Pro vypnutí ohřivače
stiskněte tlačítko OFF.
Ohřivač se přepne
do pohotovostního režimu.



POZOR:

- V dálkovém ovladači používejte 2 kusy baterie velikosti AAA velikosti 1,5V.
- Vyjměte baterii, pokud není spotřebič delší dobu používán.
- Při výměně baterie zvolte stejnou specifičtí baterii, jinak dálkové ovládání nefunguje správně, což ovlivňuje normální používání ohříváče.
- Funkce dálkového ovládání může být mimo provoz, pokud existuje bariéra mezi dálkovým ovládáním a topením.
- Správně vyměňte baterie tak aby nedocházelo k ovlivnění normálního používání ohříváče a dálkového ovládání.

ÚDRŽBA

Upozornění: chcete-li zvýšit účinnost výrobku, doporučujeme jej vyčistit od prachu minimálně každých 80/100 hodin provozu.

1. Po použití a před čištěním odpojte spotřebič a počkejte, až se ohříváč ochladí. Demontujte spotřebič ze zdi.
2. Otrěte vnější plášť měkkým navlhčeným hadříkem, nepoužívejte rozpouštědla.
3. **POZOR:** Nikdy se nedotýkejte zářivky holými rukama, protože kontakt s lidskou kůží ji může poškodit. Vždy používejte ochranné rukavice. **POZOR:** pro čištění nikdy nepoužívejte alkoholové rozpouštědla ani jiné kyseliny.
4. Neponořujte kabel, konektor ani žádnou část zařízení do vody nebo jiné kapaliny.
5. Pro výměnu zářivky se obraťte na specializované středisko.
6. Nevyhazujte produktovou krabici, použijte ji k uložení zařízení.
7. Pokud spotřebič nepoužíváte, uložte jej do původního obalu a uložte na suché místo.

POKYNY PRO LIKVIDACI



Likvidace tohoto výrobku se řídí směrnici Evropského společenství 2012/19 / EU o odpadních elektrických a elektronických zařízeních (OEEZ). Podle tohoto nařízení má spotřebitel povinnost NE likvidovat tento výrobek jako domácí odpad, ale prostřednictvím samostatných sběrných kanálů (WEEE). V případě nákupu podobného nového výrobku může být tento výrobek distribuován bezplatně od distributora. Likvidace je bezplatná, bez nákupu, pro malou velikost WEEE (vnější rozměry menší než 25 cm). Dodržujte místní předpisy v oblasti likvidace odpadu. Vždy je možné tento výrobek zlikvidovat v oddělení sběru elektroodpadů, které je předurčeno veřejnou správou. Nesprávné odstranění tohoto výrobku by mohlo mít potenciální nepříznivé účinky na životní prostředí a lidské zdraví. Tento symbol označuje povinnost spotřebitele zneškodnit tento výrobek jako OEEZ a NE jako domácí odpad. Nesprávná likvidace výrobku spotřebitelem zahrnuje použití správních sankcí stanovených zákonem.

TECHNICKÁ SPECIFIKACE

Model: 65436KW20 | Topné těleso: infra zářivka | Napětí: 220-240V | Frekvence: 50Hz | Výkon MAX: 2000W
Ochrana: IP65

Importér: KEMPER SRL

Via Prampolini 1/Q – 43044 Lemignano di Collecchio (PR) – Italy

Tel. +39 0521 957111 – Fax +39 0521 957195 –

Email: info@kempergroup.it – www.kempergroup.it

Distributor ČR: Da-So Group s.r.o.

141, Bruzovice 73936, ČR, tel.: +420558435851, E-mail: info@kempergroup.cz, IČ 28579534